

OmicBox

デモライセンスのインストール



フィルジェン株式会社 バイオインフォマティクス部
(biosupport@filgen.jp)

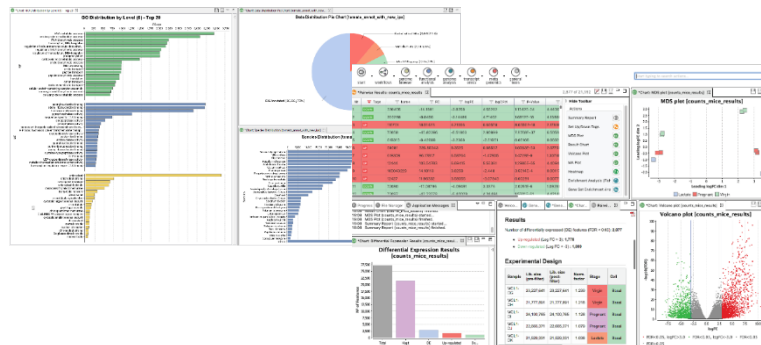
Activation keyの取得とインストール

- ここでは「OmicsBox」ソフトウェアのデモライセンスの取得、およびソフトウェアのインストールの手順を説明いたします。
- デモライセンスは、ソフトウェアにキーを入力した日から**7日間**使用可能です。
- デモライセンスは、全てのモジュールを使用することができます。
- デモ版の制限について
 - 1) トライアルに付属しているクラウドComputation Unitsの数。
 - 2) 一定時間が経過すると、マッピング速度は遅くなります。(ユーザーに通知されます。)

※ Computation Unitsについては弊社HPをご参照ください。

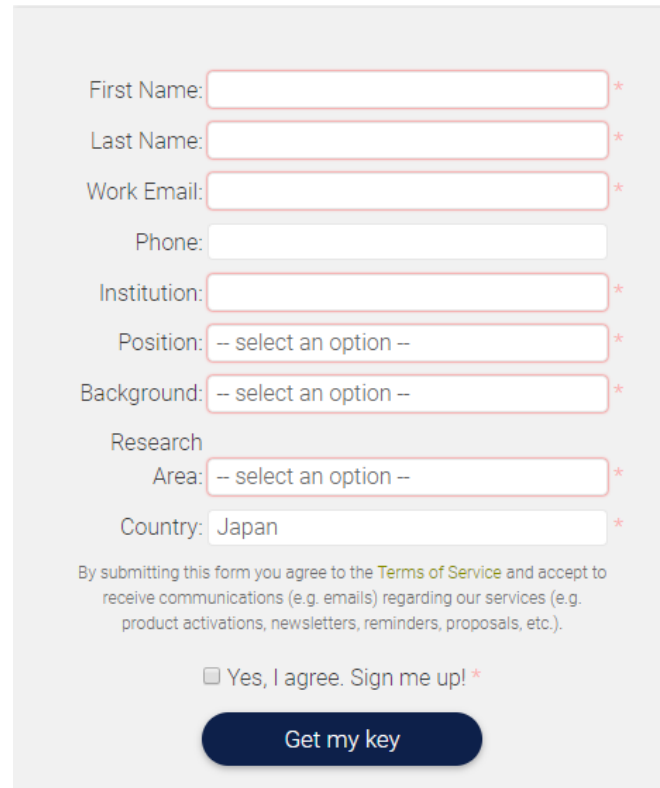
<https://filgen.jp/Product/BioScience21-software/BioBam/index.htm>

※ Computation Unitsは6万ユニット使用できます。(2モジュール、1年間、1シート購入時の1%のユニット数です。)



手順1. Webブラウザで以下Biobam社デモ版リクエストサイトにアクセスし、必要なユーザー情報を入力して、「**Get my key**」をクリックします。

Biobam社デモ版リクエストサイト：<https://www.biobam.com/trial/>



The image shows a registration form for a Biobam trial. The form is set against a light gray background and contains the following fields and elements:

- First Name: [text input] *
- Last Name: [text input] *
- Work Email: [text input] *
- Phone: [text input]
- Institution: [text input] *
- Position: [dropdown menu] -- select an option -- *
- Background: [dropdown menu] -- select an option -- *
- Research Area: [dropdown menu] -- select an option -- *
- Country: [text input] Japan *

Below the fields, there is a disclaimer: "By submitting this form you agree to the [Terms of Service](#) and accept to receive communications (e.g. emails) regarding our services (e.g. product activations, newsletters, reminders, proposals, etc.)."

At the bottom, there is a checkbox labeled "Yes, I agree. Sign me up! *" which is currently unchecked.

At the very bottom, there is a dark blue button with the text "Get my key".

手順2. ユーザー登録に使用したメールアドレスに、Biobam社から自動メールが届きます。メールの文中にあるActivation keyを後ほど使用します。

手順3. OmicsBoxのインストーラーを下記のメーカーサイトよりダウンロードします。
<https://www.biobam.com/download/>



Download OmicsBox

Download here the latest version of OmicsBox for free (on the right). The download contains an executable installer which will install OmicsBox on your computer. Choose between Windows, Mac or Linux based versions. No need to install Java.



Windows 64 bit (.exe)

Show more download options

Download previous versions

Mac OS (10.9+) (.dmg)

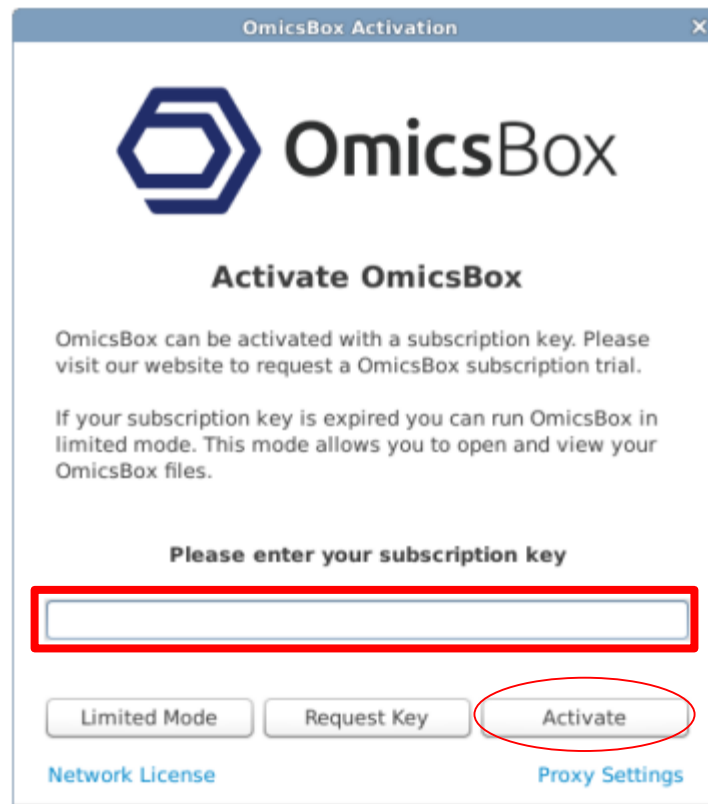
Windows 64 bit (.exe)

Linux 64 bit (.zip)

Download previous versions

Mac、Linuxの場合は
「Show more download options」を
クリックするとインストーラーが表示されます。

- 手順4.** インストーラーを実行するとファイルのロケーションなどの設定を行った後下記のActivate OmicsBoxのウィザードが表示されます。
メーカーより届いたメールにあるActivation keyをこちらにコピー & ペーストします。



- 手順6.** インストールの終了後、ソフトウェアが使用できるようになります。
なお使用可能な期間は、ソフトウェアにキーを入力した日から**7日間**です。

お問い合わせ先: フィルジェン株式会社

TEL 052-624-4388 (9:00～17:00)

FAX 052-624-4389

E-mail: biosupport@filgen.jp